

GEELY E5



ODKRYWAJ

Podróż bez kompromisu.



30-80%
20 minut



ZASIĘG
425 km



217 KM
320 Nm



0-100 km/h
7,1 s



Vmax
175 km/h



red dot



MUSE
DESIGN
AWARDS

IDA
DESIGN
AWARDS



GEELY E5

WIELOKROTNI
NAGRADZANY DESIGN

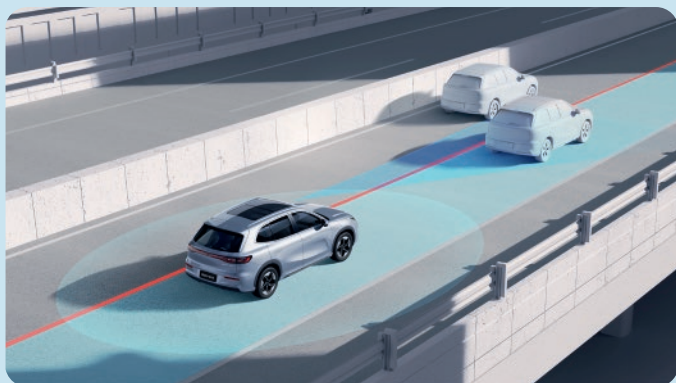
ODKRYJ

Bezpieczne podróże.



GEELY E5






Asystent utrzymania pasa ruchu

Utrzymuje pojazd na pasie ruchu poprzez interwencję w układ kierowniczy.



Monitor widoku otoczenia

Wyświetla na centralnym ekranie widok pojazdu z perspektywy lotu ptaka lub w formie 3D.



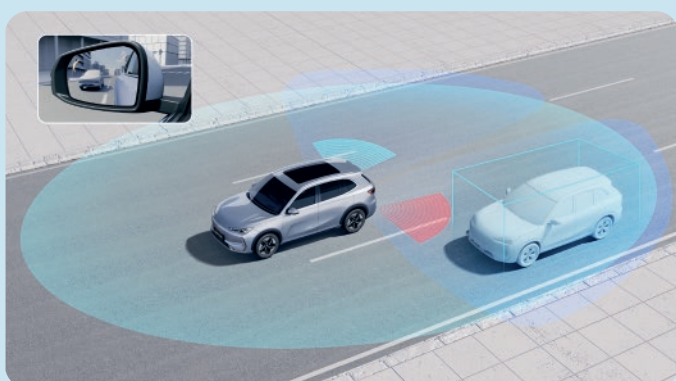
Inteligentny tempomat

Automatycznie kontroluje prędkość pojazdu oraz jego pozycję na pasie ruchu. Funkcja rozpoznawania znaków drogowych może również automatycznie dostosować prędkość do obowiązujących ograniczeń.



Asystent manewru awaryjnego

Wspomaga kierowcę, dostarczając dodatkowy moment obrotowy na kierownicy, gdy system wykryje, że kierowca unika przeszkody.



Monitor martwego pola

Wyświetla ostrzeżenia, gdy w docelowym pasie ruchu znajduje się inny pojazd.



Ostrzeżenie o otwartych drzwiach

Zapewnia bezpieczniejsze opuszczanie pojazdu, szczególnie na zatłoczonych parkingach lub ruchliwych ulicach.

Pakiet 16 asystentów jazdy



GEA (Global Intelligent Electric Architecture)

pierwsza na świecie inteligentna architektura pojazdu, która łącząc podzespoły, ekosystem i AI w jedną zunifikowaną platformę, zapewnia bezpieczeństwo i wydajność całego pojazdu.

- **Zintegrowana struktura nadwozia CTB (Cell to Body)**

Zintegrowana struktura nadwozia CTB (Cell to Body)

- **11-w-1 Wysokowydajny Inteligentny Napęd Elektryczny**

Ultrazintegrowany system, łączący 11 kluczowych podzespołów – m.in. silnik, falownik, przekładnię i moduł zarządzania energią – w jednej kompaktowej jednostce.


- **Bateria Geely Short Blade**

- Długodystansowa. Testowana na 1 000 000 km.
- Odporna na zużycie. SoH 92,12% po 1500 cyklach.
- Odporna na uszkodzenia. Wytrzymuje nakłucia 5 mm.
- Odporna na temperaturę. Utrzymuje 90% poj. przy -30°C .



Nowa generacja kompleksowej pięciogwiazdkowej ochrony

Jedyne auto w klasie, które pomyślnie przeszło test zderzenia czołowego ze słupem przy prędkości 60 km/h



- **Struktura nadwozia: 8 belek poziomych i 2 pionowe**

Jakość materiału belki centralnej na poziomie lotniczym: stal o wytrzymałości 1500 MPa



- **Struktura "III" komory baterii**

Ochrona przed uderzeniami bocznymi bez kompresji ogniw (0 kompresji kolizyjnej baterii)



- **Kabina wykonana z materiałów klasy 0 szkodliwości**


0 asfaltu, 0 wypełniaczy włóknistych, 0 rozpuszczalników organicznych



- **Pięciogwiazdkowy standard bezpieczeństwa konstrukcyjnego**



- **System rozpraszania siły uderzenia (Dual Force Relief)**



- **Inteligentny system sterowania BMS 3.0**

Najszybsze odłączenie wysokiego napięcia w klasie, czas reakcji: 39 ms

W pełni wyposażone wnętrze premium nowej generacji

Wymiary pojazdu: 4615 mm × 1901 mm × 1670 mm, rozstaw osi: 2750 mm

Dwustopniowa regulacja tylnego oparcia: 30°/35°. Przeronna tylna kabina. Komfort pierwszej klasy. Zastosowanie warstwowych siedzeń, elastycznych scenariuszy aranżacji wnętrza oraz dwustopniowej regulacji oparc, zapewnia wygodę podczas każdej podróży.

5+1-warstwowe siedzenia z warstwą relaksacyjną Zero-sens. Pamięć fotela kierowcy + funkcja powitania i pożegnania. Komfortowy fotel pasażera z dwustopniowym podnóżkiem. Funkcja masażu przednich foteli. Wentylacja i podgrzewanie przednich foteli. Automatyczna klimatyzacja.



• Elastyczne scenariusze użytkowania

Np. tryb biwakowy i tryb drzemki – dzięki funkcji całkowitego rozłożenia siedzeń


• Przestrzeń HALFMORE Magic z 33 schowkami

Innowacyjny schowek, unikalny w branży. Wiodący w klasie bagażnik o pojemności 1877 l z trójwarstwową konstrukcją i elektrycznie otwieraną klapą z szerokim dostępem



• System audio FLYME Sound Premium

• Inteligentne, relaksujące oświetlenie ambientowe w 256 kolorach





10,2" wyświetlacz LCD

Przejrzysty i czytelny komputer pokładowy

13,8" W-HUD

Wszystkie najważniejsze informacje widoczne na przedniej szybie

Hi GEELY

Inteligentny asystent głosowy

15,4" HD ekran dotykowy

Kinowa jakość obrazu i wyjątkowe wrażenia wizualne

Wielofunkcyjna manetka sterująca

Bezprzewodowe ładowanie

Nowa generacja inteligentnej integracji systemów pokładowych

System wspomagania jazdy L2 ADAS
16 inteligentnych funkcji wspierających kierowcę



TYŁ

RCTB – Rear Cross Traffic Braking
Hamowanie przy ruchu poprzecznym z tyłu

RCTA – Rear Cross Traffic Alert
Ostrzeżenie o ruchu poprzecznym z tyłu

CMSR – Camera Monitoring System Rear
System kamer monitorujących tył pojazdu

BOK

ALC – Automatic Lane Change
Automatyczna zmiana pasa ruchu

LCA – Lane Change Assist
Asystent utrzymania pasa ruchu

ELKA – Emergency Lane Keeping Assist
Awaryjny system utrzymania pasa ruchu

LKA – Lane Keeping Assist
Asystent utrzymania pasa ruchu

BSD – Blind Spot Detection
Wykrywanie pojazdów w martwym polu

DOW – Door Open Warning
Ostrzeżenie o otwartych drzwiach przy nadjeżdżającym pojeździe

PRZÓD

EMA – Emergency Maneuver Assist
Asystent awaryjnych manewrów

TSI – Traffic Sign Identification
Rozpoznawanie znaków drogowych

FCTA – Front Cross Traffic Alert
Ostrzeżenie o ruchu poprzecznym z przodu

CMSF – Camera Monitoring System Front
System kamer monitorujących przód pojazdu

AEB – Autonomous Emergency Braking
Autonomiczne hamowanie awaryjne

ACC – Adaptive Cruise Control
Aktywny tempomat

ICC – Integrated Cruise Control
Zintegrowany tempomat adaptacyjny



GEELY E5

GEELY E5

